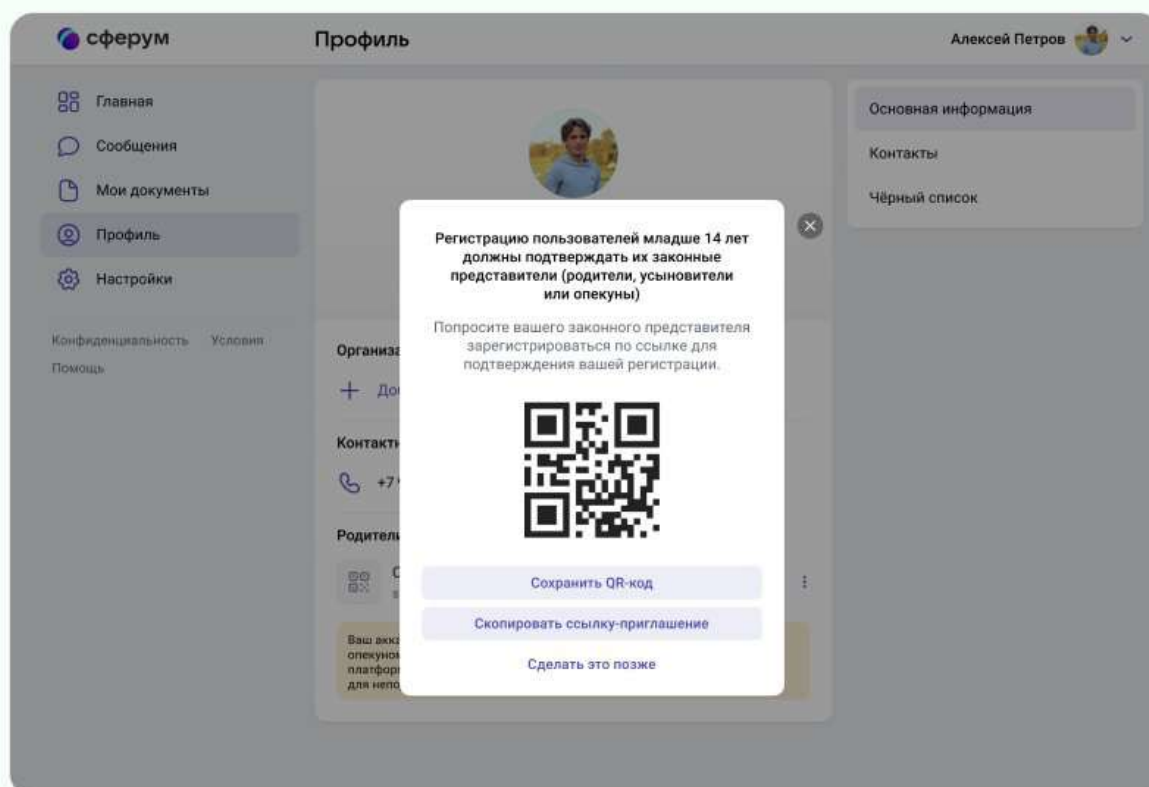


Родители
+ Сферум = 

Как мамам и папам
школьников
зарегистрироваться
на платформе

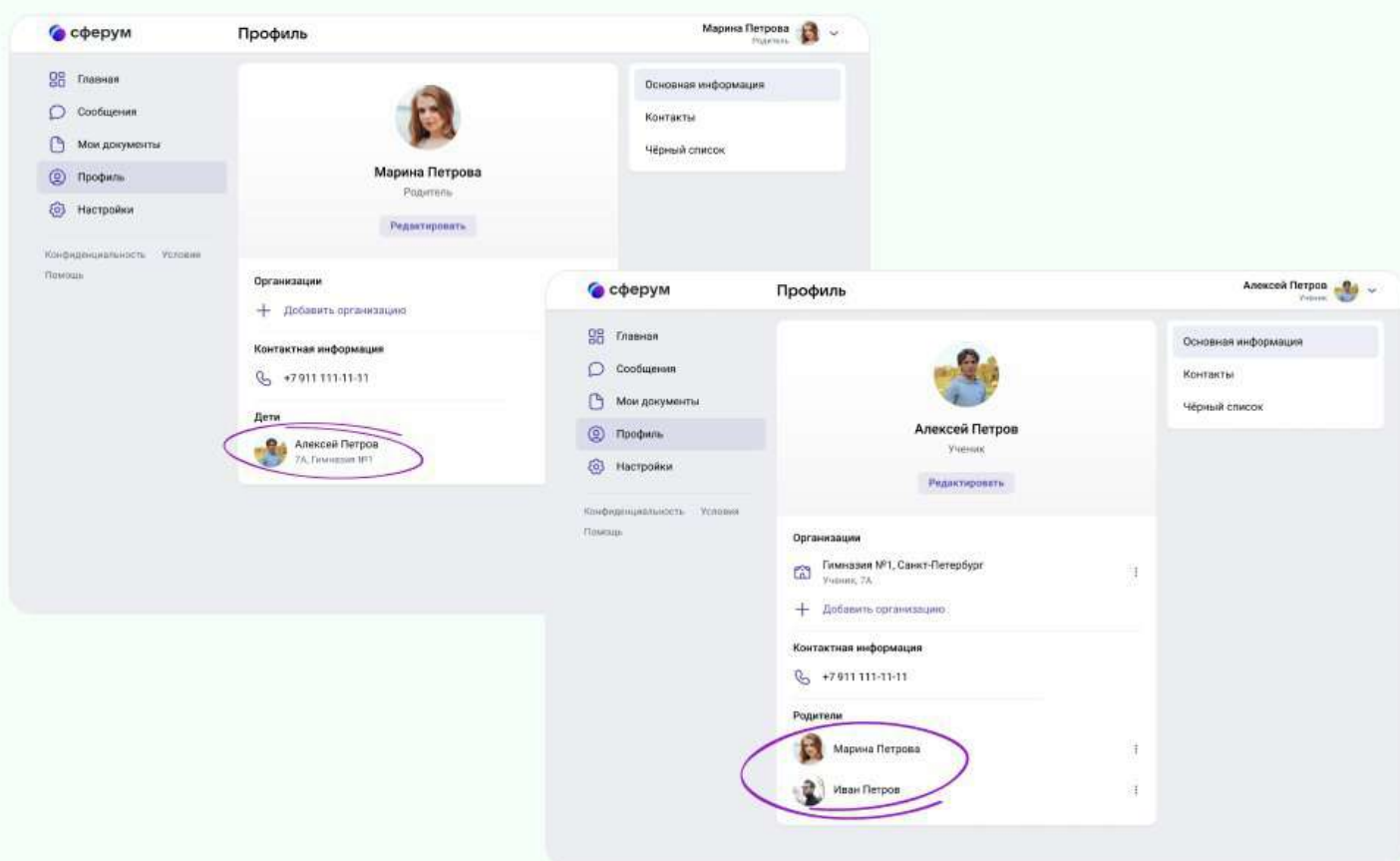
Получить приглашение от ребёнка

Если школьнику ещё не исполнилось 14 лет, то администратор должен попросить его пригласить на платформу родителя для подтверждения регистрации. Ученику нужно зайти в свой аккаунт в Сферуме, скопировать ссылку-приглашение или QR-код и выслать его маме или папе.



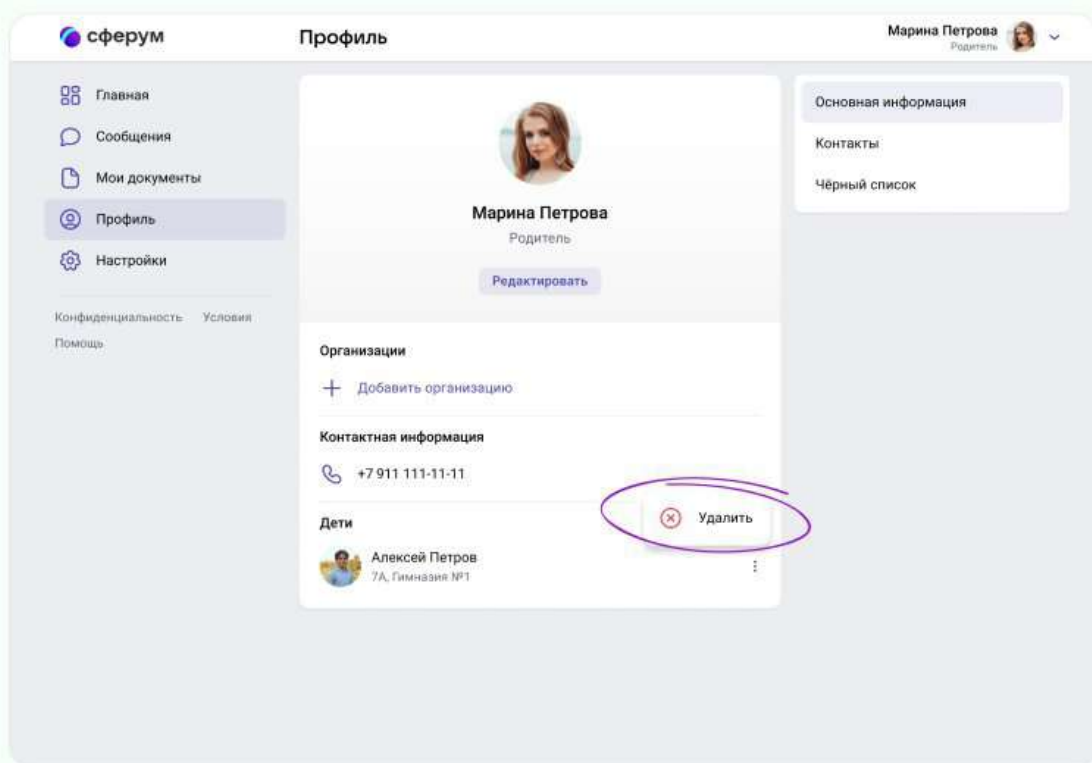
Авторизоваться в Сферуме

Чтобы создать аккаунт на платформе, родителю нужно ввести номер телефона и заполнить данные о себе. Готово! Теперь родитель прикреплен к ребёнку: он отображается в профиле ученика и наоборот.





Что делать, если в моём профиле в Сферуме отображается не мой ребёнок?

Вы можете удалить профиль ребёнка из своего аккаунта, такая же возможность есть у школьника. После этого вам нужно снова авторизоваться по верной ссылке-приглашению.



Возможности родителя на платформе

-  Подтвердить регистрацию своего ребёнка
-  Написать ребёнку или учителю в личные сообщения и провести видеозвонок

Учителя же смогут быстро выйти на связь с родителем ученика прямо через Сферум.

Будем расширять функциональность платформы для родителей

В дальнейшем мы планируем добавить возможность заходить в аккаунт школы, где учится ребёнок, а также общаться с другими родителями в чатах. Мы сделали только первый шаг и не планируем на этом останавливаться 😎

